

PERMOHONAN TEMUJANJI


1. Klik pada sto.imi.gov.my/atase/london
2. Klik butang TERUSKAN untuk membuat permohonan temujanji
3. Klik butang SEMAK/CETAK TEMUJANJI untuk menyemak temujanji / mencetak slip temujanji

PERMOHONAN TEMUJANJI

SISTEM TEMUJANJI ONLINE - ATASE LONDON

TEMUJANJI

PEMOHON


[\[HOME \]](#) [\[FAQ \]](#)

**** SEMUA MEDAN WAJIB ISI ****

ATASE

Sila Pilih ▼

URUSNIAGA

Sila Pilih ▼

TARIKH TEMUJANJI

Date Appointment

Tarikh yang tidak aktif merupakan cuti hujung minggu

SLOT TEMUJANJI(SILA TUNGGU SEHINGGA SLOT DI PAPARKAN)

SILA TUNGGU SEHINGGA SLOT DI PAPARKAN

Next

MAKLUMAT TEMUJANJI

1. Semua medan wajib isi

2. Pilih Pejabat Imigresen Atase di medan ATASE.
3. Pilih Urusniaga di medan URUSNIAGA
4. Pilih tarikh temujanji di medan TARIKH TEMUJANJI. Tarikh yang tidak aktif merupakan cuti umum dan cuti hujung minggu di mana pejabat imigresen tidak beroperasi.
5. Tunggu sehingga slot masa di paparkan.


SLOT PADA TARIKH 12-01-2021 TELAH PENUH. PILIH TARIKH YANG LAIN


6. Jika paparan seperti di atas keluar, bermaksud slot pada tarikh tersebut telah penuh. Sila pilih tarikh baru.


** Pastikan tarikh pada ruang TARIKH / DATE adalah sama seperti TARIKH TEMUJANJI yang di pilih. Jika berlainan pilih semula tarikh

TARIKH / DATE	SLOT AVAILABLE	CHOOSE
12-01-2021	9.00-10.00 AM	<input type="radio"/>
12-01-2021	10.00 - 11.00 AM	<input type="radio"/>
12-01-2021	11.00-12.00 AM	<input type="radio"/>
12-01-2021	2.00 - 3.00 PM	<input type="radio"/>
12-01-2021	3.00 - 4.00 PM	<input type="radio"/>

7. Jika paparan keluar seperti di atas, bermaksud masih ada kekosongan slot. Pilih / tanda pada butang di column CHOOSE dan tekan butang NEXT.
8. Pastikan tarikh pada *column* TARIKH adalah sama seperti yang di pilih di medan TARIKH TEMUJANJI.
9. Jika tarikh keluar adalah 1970-01-01 :-
 - a. Pastikan tidak menggunakan *translate language* sama ada di telefon bimbit atau browser Internet.
 - b. *Refresh / reload page*, kemudian pilih tarikh baru / isi semula.


TEMUJANJI


PEMOHON


[\[HOME \]](#) [\[FAQ \]](#)

**** SEMUA MEDAN WAJIB ISI ****

KATEGORI VISA / VISA CATEGORY (not valid for tourist visa)

Sila Pilih ▼

NAMA PEMOHON

Name

NO. KP / IC / PASSPORT

NO. KP / IC / PASSPORT

ALAMAT

Address

BANDAR

City

POSKOD

Zip Code

NEGERI

State

NO. TELEFON (Pastikan kunci masuk maklumat yang betul untuk memudahkan jabatan menghubungi kembali)

Phone No

EMEL (pastikan emel yang dikunci masuk adalah betul bagi memudahkan notifikasi)

Email

Previous

Submit

MAKLUMAT PEMOHON

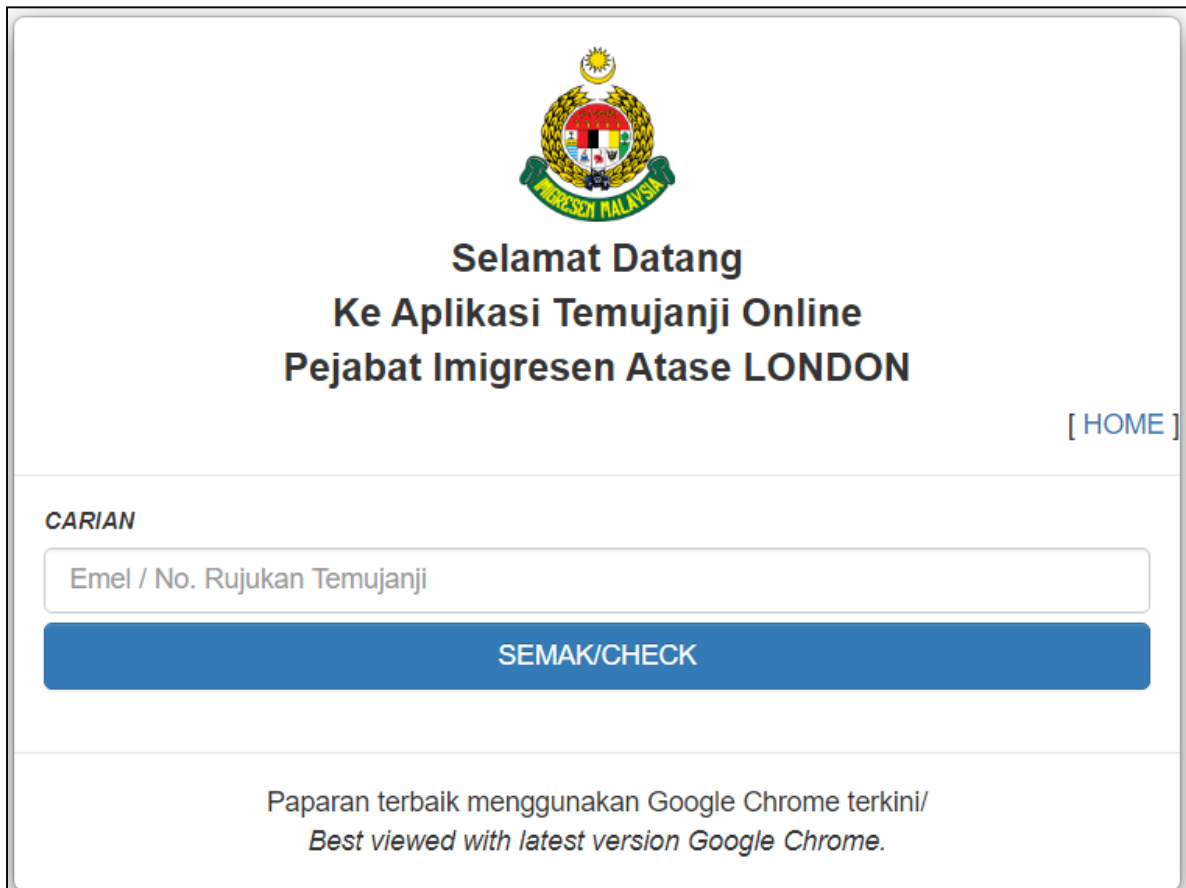
10. Semua medan wajib isi

11. Pilih KATEGORI VISA. Jika pilih LAIN-LAIN, pastikan mengunci masuk maklumat lain-lain visa di medan LAIN-LAIN untuk rujukan jabatan.
12. Kunci masuk maklumat pemohon seperti NAMA, NO. KP / PASSPORT, ALAMAT PENUH, NO. TELEFON dan EMEL.
13. Pastikan kunci masuk maklumat yang betul bagi tujuan semakan pihak IMIGRESEN dan notifikasi email.
14. Kemudian klik butang SUBMIT.
15. Slip temujanji akan di paparkan untuk rujukan dan cetakan pemohon. Sila bawa bersama ketika temujanji untuk rujukan Jabatan.

SLIP TEMUJANJI STO ATASE	
 LONDON PEJABAT ATASE IMIGRESEN LONDON	
<hr/>	
BUTIRAN PEMOHON / APPLICANT'S DETAILS	
NAMA PEMOHON	NORAZURA MOHAMMAD
NO. PENGENALAN	
ALAMAT PEMOHON	
NO. TELEFON	
EMEL PEMOHON	
TARIKH PERMOHONAN	10-01-2021
BUTIRAN TEMUJANJI / APPOINTMENT DETAILS	
NO. RUJUKAN TEMUJANJI	LONDON00000005
URUSNIAGA	PERMOHONAN PASPORT BARU
TARIKH TEMUJANJI	11-01-2021
MASA TEMUJANJI	9.00-10.00 AM
TEMPAT TEMUJANJI	LONDON PEJABAT ATASE IMIGRESEN LONDON
	
<p>Mohon Tuan/Puan/Cik/Encik untuk hadir ke PEJABAT ATASE IMIGRESEN LONDON seperti tarikh dan waktu temujanji.</p> <p>Sila rujuk laman web rasmi jabatan di www.ijmlondon.net untuk maklumat berkenaan dokumen berkaitan.</p> <p>Pihak Pejabat Imigresen Atase berhak untuk menolak permohonan jika didapati dokumen adalah tidak lengkap dan maklumat palsu.</p>	
<hr/> THIS IS SYSTEM GENERATED	

SLIP TEMUJANJI

SEMAKAN / CETAK SLIP TEMUJANJI



Selamat Datang
Ke Aplikasi Temujanji Online
Pejabat Imigresen Atase LONDON

[HOME]

CARIAN

Emel / No. Rujukan Temujanji

SEMAK/CHECK

Paparannya terbaik menggunakan Google Chrome terkini/
Best viewed with latest version Google Chrome.

CARIAN TEMUJANJI

1. Kunci masuk kriteria carian di medan CARIAN. Kriteria carian terdiri daripada EMAIL yang digunakan semasa permohonan atau no. rujukan temujanji.
2. Kemudian klik butang SEMAK / CHECK
3. Sistem akan memaparkan maklumat temujanji yang akan datang SAHAJA dan berstatus SAH.
4. Pemohon boleh membuat pengesahan kehadiran, pembatalan temujanji dan mencetak slip temujanji.
5. Klik butang PENGESAHAN untuk membuat pengesahan kehadiran
6. Klik butang BATAL TEMUJANJI untuk membatalkan temujanji.
7. Klik butang CETAK SLIP untuk mencetak slip temujanji.



**Selamat Datang
Ke Aplikasi Temujanji Online
Pejabat Imigresen Atase LONDON**

[\[HOME \]](#)

CARIAN

Emel / No. Rujukan Temujanji

SEMAK/CHECK

MAKLUMAT TEMUJANJI 1

NO. RUJUKAN TEMUJANJI	LONDON00000005
NAMA	NORAZURA MOHAMMAD
URUSNIAGA	01-01-1970
TARIKH TEMUJANJI	11-01-2021
MASA TEMUJANJI	9.00-10.00 AM
TEMPAT TEMUJANJI	LONDON PEJABAT ATASE IMIGRESEN LONDON
TARIKH PERMOHONAN	10-01-2021

PENGESAHAN

BATAL TEMUJANJI

CETAK SLIP

Paparan terbaik menggunakan Google Chrome terkini/
Best viewed with latest version Google Chrome.

KEPUTUSAN SEMAKAN TEMUJANJI

PENGESAHAN KEHADIRAN

PENGESAHAN KEHADIRAN TEMUJANJI	
BUTIRAN TEMUJANJI	
NO. RUJUKAN	LONDON00000005
NAMA	NORAZURA MOHAMMAD
URUSNIAGA	PERMOHONAN PASPORT BARU
TARIKH TEMUJANJI	11-01-2021
SLOT TEMUJANJI	9.00-10.00 AM
TEMPAT TEMUJANJI	LONDON PEJABAT ATASE IMIGRESEN LONDON

SILA ISI MEDAN DI BAWAH BAGI PENGESAHAN KEHADIRAN
Sekiranya memilih tidak hadir, sistem akan membatalkan temujanji ini secara automatik

NAMA

NO. KP/PASPORT

TELEFON NO

EMAIL

I hereby declared that the above statement is true.

PENGESAHAN KEHADIRAN

8. Kunci masuk maklumat pengesahan.
9. Sistem akan memaparkan maklumat temujanji yang akan datang dan berstatus SAH dan BELUM HADIR ke temujanji.
10. Klik HADIR jika akan hadir temujanji.
11. Klik butang TIDAK HADIR jika tidak dapat hadir semasa temujanji yang telah ditetapkan. Sistem secara automatik akan membatalkan temujanji tersebut.

BATAL TEMUJANJI

PEMBATALAN TEMUJANJI

BUTIRAN TEMUJANJI / DETAILS APPOINTMENT

NO. RUJUKAN	LONDON00000005
NAMA	NORAZURA MOHAMMAD
URUSNIAGA	PERMOHONAN PASPORT BARU
TARIKH TEMUJANJI	11-01-2021
SLOT TEMUJANJI	9.00-10.00 AM
TEMPAT TEMUJANJI	PEJABAT ATASE IMIGRESEN LONDON

SILA ISI MAKLUMAT PEMBATALAN TEMUJANJI

NAMA

NO. KP/PASPORT

TELEFON NO

EMAIL

ALASAN BATAL / REASON

I hereby declared that the above statement is true.

BATAL TEMUJANJI

12. Kunci masuk maklumat pembatal.
13. Sistem akan memaparkan temujanji akan datang dan berstatus SAH sahaja.
14. Klik butang BATAL TEMUJANJI.

CETAK SLIP TEMUJANJI

SLIP TEMUJANJI STO - ATASE



LONDON
PEJABAT ATASE IMIGRESEN LONDON

BUTIRAN PEMOHON / APPLICANT'S DETAILS

NAMA PEMOHON	NORAZURA MOHAMMAD
EMEL PEMOHON	
TARIKH PERMOHONAN	10-01-2021

LONDON
PEJABAT ATASE IMIGRESEN LONDON
LONDON00000005000100

BUTIRAN TEMUJANJI / APPOINTMENT DETAILS

NO. RUJUKAN TEMUJANJI	LONDON00000005
URUSNAGA	PERMOHONAN PASPORT BARU
TARIKH TEMUJANJI	11-01-2021
MASA TEMUJANJI	9.00-10.00 AM
TEMPAT TEMUJANJI	LONDON PEJABAT ATASE IMIGRESEN LONDON

Mohon Tuan/Puan/Cik/Encik untuk hadir ke PEJABAT ATASE IMIGRESEN LONDON seperti tarikh dan waktu temujanji.
Please be present at the Immigration Department of Malaysia according to the stipulated date and time of appointment.

CHECKLIST DOCUMENT REQUIRED TO BRING ALONG DURING APPOINTMENT

SEMAK PADA LAMAN WEB IMIGRESEN UNTUK MENYEMAK SENARAI DOKUMEN YANG PERLU DI BAWA BERSAMA SEMASA TEMUJANJI
PLEASE CHECKED AT THE IMMIGRESEN PORTAL FOR DOCUMENT REQUIRED TO BRING ALONG DURING APPOINTMENT

THIS IS SYSTEM GENERATED

SLIP TEMUJANJI – CETAK

15. Slip temujanji selepas permohonan dan slip semasa semakan adalah berbeza dari segi paparan. Walaubagaimanapun kedua-dua slip ini adalah SAH.